

## Vädringsbeslag 370

Till inåtgående fönster

Vändbart höger/vänster.


Vädringsarmen ligger alltid i ingrepp.

Efter frikoppling, som görs i urtaget i armens ena sida, återgår den automatiskt i ingrepp vid stängning av fönstret.

Färger: Vit, brun.

### MONTERING:

Beslaget monteras ca 15 cm in på fönstrets öppningssida med armens fingergrepp och fästets öppningssida vända mot gångjärnssidan. Fönstrets öppning bör inte överstiga 10 cm. Rätt montering är viktigt för att beslaget skall fungera tillfredsställande.



## Vädringsbeslag 371

Till utåtgående fönster

Vändbart höger/vänster.


Vädringsarmen ligger alltid i ingrepp.

Efter frikoppling, som görs i urtaget i armens ena sida, återgår den automatiskt i ingrepp vid stängning av fönstret.

Färger: Vit, brun.

### MONTERING:

Beslaget monteras ca 15 cm in på fönstrets öppningssida med armens fingergrepp och fästets öppningssida vända mot gångjärnssidan. Fönstrets öppning bör inte överstiga 10 cm. Rätt montering är viktigt för att beslaget skall fungera tillfredsställande.




## Distansbricka 375

Till vädringsbeslag 370 och fönsterspär 10

Avsedd för korrekt montering vid extra bred tätlist/bågtjocklek.

Placeras under karmfästets fästplatta.

Tjocklek: 2mm



375

