

Fönsterlås 150 UT

Till utåtgående fönster

*Uppfyller säkerhetskraven enl. SS 3620, klass A.
Provad av Stöldskyddsföreningen och säkerhetscertifierat
av Svensk Brand & Säkerhetscertifiering AB.*

- ★ Sjävlåsande tryckcylinder med rörformad nyckel och fjädrande låsmekanism. (Tubular key safety system).
- ★ Nyckeln som kan tas ur i såväl låst som olåst läge, är nödvändig enbart vid öppning.
- ★ Lika eller olika låsning.
- ★ Snabb och enkel montering.
- ★ Kan erhållas i låssystem med låshandtag 293, 2930 och fönsterlås 150 IN.
- ★ Kan även levereras med lös cylinder.

KOMPL. SATS TILL 150 UT:

Låshus nr 150.

Låscylinder nr 15050 med 2 st nycklar och spiralfjäder.

Bågplatta nr 15051.

Karmbleck nr 15053.

Skruv för montering.

Kan kompletteras med vädringsarm nr 15055 för låsbart vädringsläge.

Vädringsarmens längd = 65mm.

OBS! Uppfyller ej säkerhetskraven i vädringsläget.

UTFÖRANDE:	Låshus/karmbleck	Bågplatta	Vädringsarm
	krom/vitlack	förz. stål	rostfritt stål

MONTERING :

SIDOHÄNGDA UTÅTGÅENDE FÖNSTER

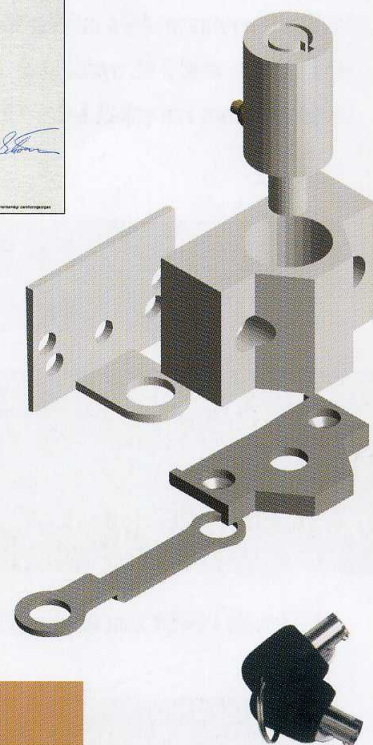


Placera bågplattan på karmen mot bågen ca 10 cm in på öppningssidan och skruva fast den i de 2 nedre hälen. Lagg karmblecket över låstungen så att det fixeras mellan karmbleckets båda styrtappar och skruva fast det. Borra genom karmbleckets hål med 10 mm borr, 10 mm djupt. Placera låshuset på bågplattan och tryck ner låskolven i sitt bottenläge. Kontrollera funktionen och skruva fast låshuset med envägsskruv.

ÖVERKANTHÄNGDA UTÅTGÅENDE FÖNSTER

Montering sker lämpligast så långt ner som möjligt på sidobågen, eftersom stängningsvinkeln varierar beroende på båghöjd.

VÄDRINGSARM NR 15055

Vädringsarmen placeras vid önskad sida runt en av karmbleckets båda skruvhålsstöd innan detta skruvas fast.



Beslagsgruppen

Bangårdsvägen 27

SE-428 36 Källered

Phone +46 31 795 13 50

Fax +46 31 795 13 50